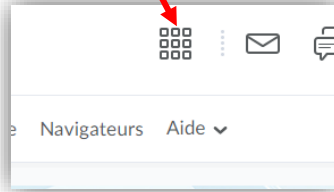


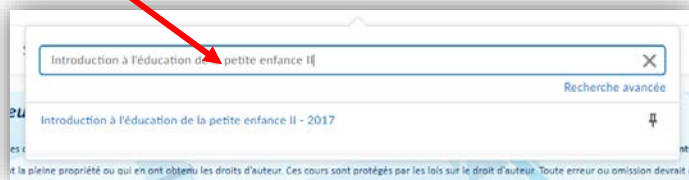
# Tutoriel

Afficher votre cours sur la page d'accueil

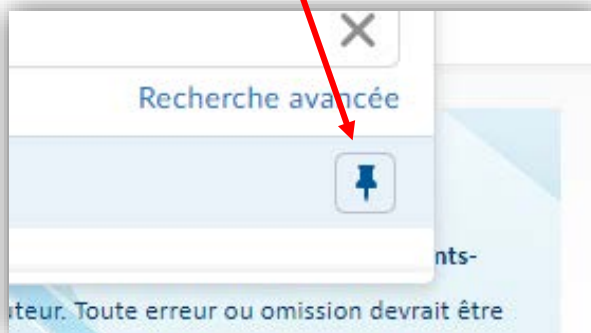
1 Cliquer sur l'icône « **Sélectionner un cours...** »



2 Écrivez le nom du cours ou de la formation que vous recherchez dans la zone de recherche et appuyé sur la touche « **Entrée** » du clavier.



3 Cliquer sur le petit symbole « **Épingle** » pour qu'il devienne foncé.



4 Par la suite, votre choix de cours apparaîtra sur votre page d'accueil.

