

D2L - Nouveautés 20.20.5

Calendrier : Il est maintenant possible de supprimer des éléments du Calendrier en bloc. Cette modification permet aux utilisateurs de sélectionner et de supprimer plusieurs éléments de calendrier à l'aide du menu Plus d'actions.

The screenshot displays the D2L calendar interface in the 'Liste' view. At the top, navigation tabs include 'Agenda', 'Quantième', 'Semaine', 'Mois', and 'Liste' (highlighted with a red box). To the right are 'Imprimer' and 'Réglage' icons. Below the tabs, the main heading is 'Événements à venir' with navigation arrows and a user profile 'Bac à sable - Michel Kenny'. A 'Créer l'événement' button and a 'Fixer les dates de disponibilité' button are visible. A 'Plus d'actions' dropdown menu (highlighted with a red box) is open, showing options: 'Modifier la visibilité de l'événement', 'Décaler la date', 'Importer l'événement', and 'Supprimer' (highlighted with a red box). Below the menu, a filter section shows '2 éléments sélectionnés' and 'Effacer la sélection'. The event list contains two items: 'Événement 1' and 'Événement 2', both with checked checkboxes (highlighted with a red box) and right-pointing arrows.

Figure : L'option Supprimer apparait dans la liste déroulante Plus d'Action

Contenu – Leçon : Les nouvelles options **Ajouter existant** et **Créer** remplacent l'option **Ajouter** dans les leçons. Cliquer sur **Ajouter existant** ouvre le menu **Que souhaitez-vous ajouter?**. Cliquer sur **Créer** ouvre le menu **Que voulez-vous créer?**



Module 3-Face au Monde du travail actuel

Figure : Auparavant, seul le bouton **Ajouter** était disponible.



Thème : Citoyen responsable et esprit critique

Figure : Maintenant les boutons **Ajouter existant** et **Créer** sont disponibles. Ils remplacent le bouton **Ajouter**.

Thème : Citoyen responsable et esprit critique >

Que voulez-vous ajouter?



Travail



Discussion



Questionnaire



Liste des
rappels



Activité d'outil
externe



DOA



Plus



Glisser-déposer ou [parcourir](#)

Annuler

Figure : Le menu **Que voulez-vous ajouter?** avec l'utilisation du bouton **Ajouter existant**

Thème : Citoyen responsable et esprit critique >

Que voulez-vous créer?



Nouvelle leçon



Document
HTML



Lien Web



Travail



Discussion



Questionnaire



Liste des
rappels



Activité d'outil
externe



Plus

Annuler

Figure : Le menu **Que voulez-vous créer?** avec l'utilisation du bouton **Créer**

Contenu (Vue de l'élève) : Améliorations de la table des matières. Auparavant, lorsque l'élève naviguait vers la table des matières, tous les sujets et modules étaient récupérés pour le cours, et dans un module d'unité, tous les modules de leçon étaient développés. Selon le nombre de sujets et de modules du cours, cela pouvait potentiellement entraîner de longs temps de chargement.

Désormais, seules les unités de niveau supérieur et la leçon active sont développées. Tous les autres modules sont réduits.












Opus 2 : Ma boîte à musique		1/22 terminés
	Commencer l'unité	
	Introduction	
	Objectifs	
	Section 1 - C'est quoi ton beat ?	1/4
	Introduction	
	Révision : La durée des sons et des silences	
	Activité 1.1 - Où suis-je ?	
	Act 1.2 - Le chiffre indicateur et la mesure	✓
	Section 2 - À vos gammes, prêts, partez!	0/8
	Introduction	
	A. Les composantes de la mélodie	
	Activité 2.1 - Gammes et tonalités : un peu de théorie	
	Activité 2.3 - Mélodie à ta façon	

Figure : Anciennement tous les sujets et modules étaient chargés à l'ouverture.

Commencer l'unité

 Introduction

 Objectifs

Section 1 - C'est quoi ton beat ?

1/4 ▶

Section 2 - À vos gammes, prêts, partez!

0/8 ▶

Section 3 - Vivre en harmonie

0/7 ▶

 Conclusion

Figure : Maintenant seules les unités de niveau supérieur et la leçon active sont développées.