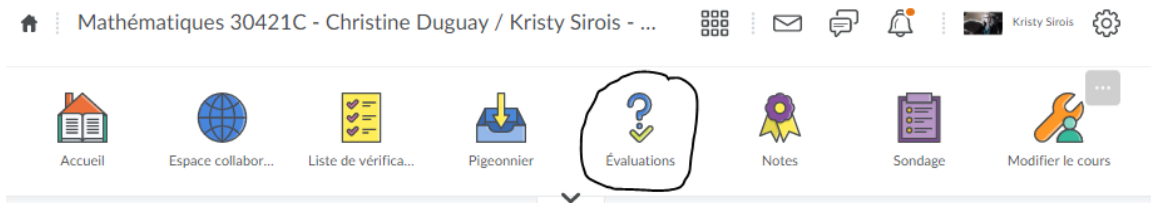


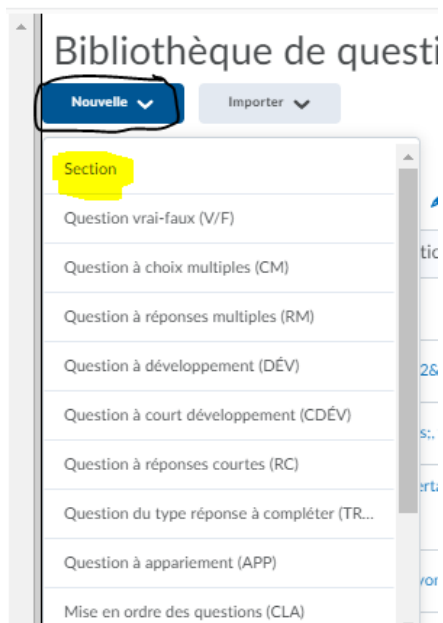
1. Cliquez sur l'onglet « Évaluations ».



2. Cliquez sur l'onglet « Bibliothèque de questions ».



3. Cliquez sur nouvelle section.



4. Nommez votre section. (Module 1, Bloc 1, ect.)

Titre de section *

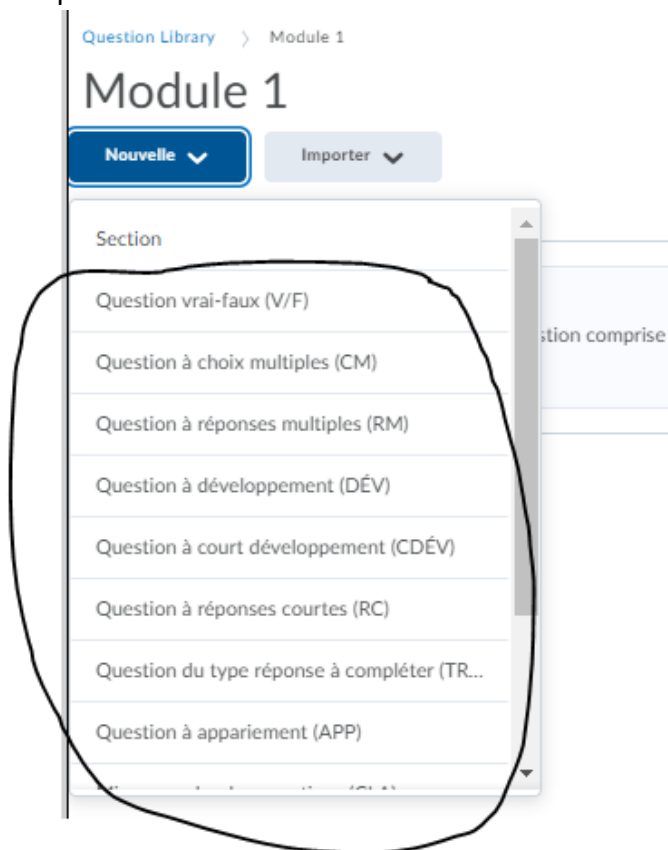
Empêcher les apprenants de voir le titre de section

Texte de section ▼

Empêcher les apprenants de voir le texte de section

Modifier l'ordre des questions dans cette section
Modifier également les bassins de sections et de questions dans cette section Ne s'applique pas aux sous-sections.

5. Cliquez sur votre nouvelle section et vous serez en mesure de choisir votre type de questions.



Voici les types de questions :

Question vrai-faux (V/F)

Question à choix multiples (CM)

Question à réponses multiples (RM)

Question à développement (DÉV)
Question à court développement (CDÉV)
Question à réponses courtes (RC)
Question du type réponse à compléter (TRO)
Question à appariement (APP)
Mise en ordre des questions (CLA)
Question arithmétique (2+2)
Chiffres significatifs (x10)
Question de type Likert (LIK)