

D2L - Nouveautés 20.19.8

Évaluations : Les enseignants peuvent désormais restaurer les tentatives d'évaluations supprimées à l'aide du nouveau journal de tentative d'évaluation.

Noter l'évaluation - Evaluation 2

Exporter vers le fichier CSV Exporter vers Excel **Tentatives** Exporter les journaux des événements Plus d'actions

Utilisateur Tentatives Questions

Afficher au moyen de: Utilisateur Appliquer

Évaluations > Evaluation 2 > Tentatives

Tentatives

Vue d'ensemble Détaillé

Saisie dans l'évaluation Exécution de l'évaluation Tentative de réponse au questionnaire supprimée
Tentative de réponse au questionnaire restaurée

10 éléments dans la liste.

Tentative	Événement	Modifié par	Date ▲
usager6 eleve6 (Tentative : 1)	Saisie dans l'évaluation	Non disponible	oct. 13 2015 14 h 11
usager6 eleve6 (Tentative : 1)	Exécution de l'évaluation	Non disponible	oct. 13 2015 14 h 11

Figure: La Vue d'ensemble dans l'onglet Tentatives.

Fil d'activité : Améliorations visuelles

Les modifications suivantes sont visibles dans le Fil d'activité:

- Lors de la sélection entre les messages Message et Travail, l'option choisie est maintenant indiquée par **Créer un** pour mieux indiquer le type de publication
- Des noms de champs ont été ajoutés pour améliorer l'accessibilité.
- L'icône du type de publication a été supprimée pour offrir davantage d'espace de création lors de la création de publications.
- Une fois qu'un article est publié, la nouvelle mise en page utilise plus efficacement l'espace d'écran.

Créer un travail

Envoyer à ▼ Toutes les sections


Nom du travail

Instructions

Date d'échéance
 Ajouter à Notes

Type de soumission
 ▼

Autoriser les commentaires



Créer un message

Envoyer à ▼ Toutes les sections

Message

Autoriser les commentaires

📎 ⋮ 🗑️

Figure : Types de publication Travail et Message pour le Fil d'Activité.

Notifications : Pour améliorer la diffusion des notifications de cours, l'option Notifications, disponible à partir du nom d'utilisateur figurant dans le minibar, inclut les modifications suivantes:

- Ajout d'une option de résumé d'activité pour recevoir des notifications par courrier électronique concernant le résumé d'activité pour chaque cours. Les options incluent: Jamais, Quotidien ou Hebdomadaire (par défaut).
- Suppression des options de personnalisation des notifications suivantes: Autoriser les cours précédents à m'envoyer des notifications et Autoriser les cours inactifs à m'envoyer des notifications. Les apprenants ne peuvent désormais recevoir que des résumés quotidiens des courriels pour les prochains cours.
- Suppression des notifications TEXTO suivantes pour les notifications instantanées: contenu - élément de contenu créé, contenu - élément de contenu mis à jour et contenu - vue d'ensemble du contenu mise à jour.

Si l'une des options de notification supprimées est actuellement sélectionnée, les apprenants ne recevront plus ces notifications. Sélectionner l'option Courriel pour le type de notification instantanée sur la page Notifications. Les notifications de contenu par courriel ne sont pas affectées.


Méthode de communication

Adresse du Courriel

Envoyer la notification par courriel à : michel.kenny@gnb.ca 

[Changez les réglages de votre Courriel](#)

Numéro de téléphone cellulaire

Envoyer la notification de texto au : [5063992813](tel:5063992813) 

[Confirmer le numéro de votre appareil mobile](#)

Sommaire des activités

Envoyez-moi un sommaire des activités

Fréquence?




Figure: Nouveau Sommaire des Activités pour l'option des Notifications

Pigeonnier – Travaux : Lorsque les élèves consultent le Pigeonnier pour État d'achèvement, Résultat, État de l'évaluation et Échéance pour chaque affectation, l'affichage leur permet d'identifier facilement les devoirs qui nécessitent leur attention ou qui contiennent des rétroactions de leurs instructeurs.

Dossiers du pigeonnier

 Aide

[Afficher l'historique](#)


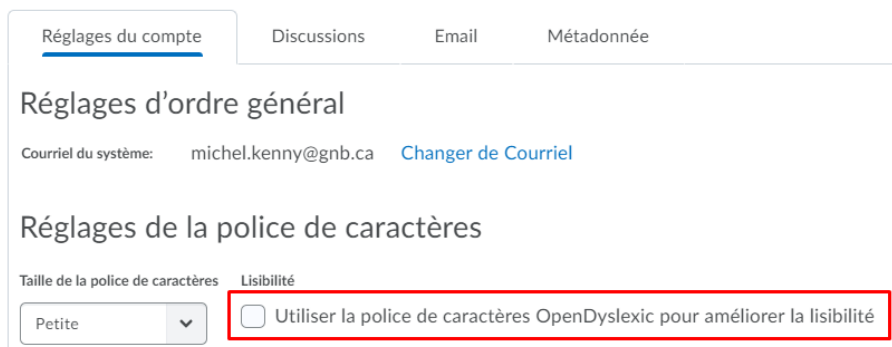
Dossier	État d'achèvement	Résultat	État d'évaluation	Échéance
Aucune catégorie				
Travail #1	1 soumission, 1 fichier	 10 / 25 - 40 %	Rétroaction: Éléments non lus	
Dossier 1	3 soumissions, 3 fichiers	- / 15		
Dossier 2	1 soumission, 1 fichier	- / -		

Figure : Vue de l'élève de la page du Pigeonnier

Pigeonnier – Travaux : Lors de l'évaluation des soumissions avec les outils d'annotation intégrés dans le pigeonnier, le texte dans l'annotation de commentaire est maintenant vérifié pour les fautes d'orthographe.

Plateforme d'apprentissage Clic : La police OpenDyslexic est destinée à améliorer la lisibilité du texte pour les utilisateurs dyslexiques. D2L a introduit cette police dans la plateforme d'apprentissage en tant que mesure de support pour les utilisateurs atteints de dyslexie, en fonction de l'intérêt des clients et des rapports initialement positifs des médias. Toutefois, à ce jour, il n'existe aucune preuve empirique que cela améliore la lisibilité ou la compréhension des utilisateurs dyslexiques. Pour que D2L propose de véritables solutions d'accessibilité et que nous alignions notre système de conception et nos pratiques de développement sur les directives d'accessibilité aux contenus Web du W3C (critères WCAG 2.1 niveau AA), la police OpenDyslexic est supprimée dans la version d'août 2019.

Réglages du compte



The screenshot shows the 'Réglages du compte' (Account Settings) page. It has tabs for 'Réglages du compte', 'Discussions', 'Email', and 'Métadonnée'. Under 'Réglages d'ordre général', the system email is 'michel.kenny@gnb.ca' with a 'Changer de Courriel' link. Under 'Réglages de la police de caractères', there is a 'Taille de la police de caractères' dropdown set to 'Petite' and a 'Lisibilité' section. In the 'Lisibilité' section, the checkbox 'Utiliser la police de caractères OpenDyslexic pour améliorer la lisibilité' is unchecked and highlighted with a red box, indicating it is no longer available.

Figure : Réglage de la police OpenDyslexic **n'est plus disponible** dans le compte de l'utilisateur.